

ПАМЯТКА ДЛЯ ОРГАНИЗАТОРОВ В АУДИТОРИИ ПО ПРИВЯЗКЕ ДБО № 2

В случае если участник государственной итоговой аттестации (участник экзамена) полностью заполнил бланк ответов № 2 (лист 1 и лист 2) организатор в аудитории должен:

- убедиться, что основной бланк ответов № 2 (лист 1 и лист 2) участника экзамена полностью заполнены;
- подготовить для выдачи один лист ДБО № 2;
- внести номер ДБО № 2 (под штрих-кодом) в основной бланк ответов № 2 (лист 2) в поле «Дополнительный бланк ответов № 2»:

ДОПОЛНИТЕЛЬНЫЙ БЛАНК ОТВЕТОВ № 2			
Код региона	Код предмета	Название предмета	Резерв - 6
77			
Дополнительный бланк ответов № 2			Лист 3

Переносите значения полей "Код региона", "Код предмета", "Название предмета" из БЛАНКА ОТВЕТОВ № 1.

Отвечая на задания с РАЗВЕРНУТЫМ ОТВЕТОМ, пишите аккуратно и разборчиво, соблюдая размеры страниц.

Не забудьте указать номер задания, на которое Вы отвечаете, например, 31.

Условия задания переносить не нужно.


БЛАНК ОТВЕТОВ № 2			лист 2	
Код региона	Код предмета	Название предмета	Резерв - 6	
77	02	МАТ		
Дополнительный бланк ответов № 2			2 0 0 5 0 0 0 0 0 0 0 0 3	Лист 2

Отвечая на задания с РАЗВЕРНУТЫМ ОТВЕТОМ, пишите аккуратно и разборчиво, соблюдая разметку страницы.
Не забудьте указать номер задания, на которое Вы отвечаете, например, М.

Указания задания переписывать не нужно.

- зафиксировать количество выданных ДБО № 2, прописав их номера в форме ППЭ-12-03 «Ведомость использования дополнительных бланков ответов № 2»:

(регион)	(код МС)	(код ППЭ)	(номер аудитории)	(предмет)	(дата мес.:число-минут-сек.)
<div style="border: 1px solid black; height: 20px;"></div>	<div style="border: 1px solid black; height: 20px;"></div>	<div style="border: 1px solid black; height: 20px;"></div>	<div style="border: 1px solid black; height: 20px;"></div>	<div style="border: 1px solid black; height: 20px;"></div>	<div style="border: 1px solid black; height: 20px;"></div>



Ведомость


использования дополнительных бланков ответов № 2


ППЭ- 12-03
(код формы)

Номера выданных дополнительных бланков ответов №2

<div style="border: 1px solid black; height: 20px;"></div>	<div style="border: 1px solid black; height: 20px;"></div>	<div style="border: 1px solid black; height: 20px;"></div>	<div style="border: 1px solid black; height: 20px;"></div>	<div style="border: 1px solid black; height: 20px;"></div>	<div style="border: 1px solid black; height: 20px;"></div>	<div style="border: 1px solid black; height: 20px;"></div>	<div style="border: 1px solid black; height: 20px;"></div>	<div style="border: 1px solid black; height: 20px;"></div>	<div style="border: 1px solid black; height: 20px;"></div>
--	--	--	--	--	--	--	--	--	--

<div style="border: 1px solid black; height: 20px;"></div>	<div style="border: 1px solid black; height: 20px;"></div>	<div style="border: 1px solid black; height: 20px;"></div>	<div style="border: 1px solid black; height: 20px;"></div>	<div style="border: 1px solid black; height: 20px;"></div>	<div style="border: 1px solid black; height: 20px;"></div>	<div style="border: 1px solid black; height: 20px;"></div>	<div style="border: 1px solid black; height: 20px;"></div>	<div style="border: 1px solid black; height: 20px;"></div>	<div style="border: 1px solid black; height: 20px;"></div>
--	--	--	--	--	--	--	--	--	--




2 005000

Итого выдано дополнительных бланков ответов № 2 в аудитории

 шт.

Ответственный организатор в аудитории _____ / _____ /

ДОПОЛНИТЕЛЬНЫЙ БЛАНК ОТВЕТОВ № 2

Код региона Код предмета Название предмета Ресурсы - 6

77

Дополнительный бланк ответов № 2

Лист

20050000000003

– в поле «Лист №» ДБО №2 внести порядковый номер листа работы участника экзамена начиная с цифры 3 (при этом листами № 1 и № 2 являются основные бланки ответов № 2: лист 1 и лист 2 соответственно);

Пример нумерации листов бланков ответов №2:

- основной бланк ответов № 2, лист 1 – лист 1 (заполнено автоматически);
- основной бланк ответов № 2, лист 2 – лист 2 (заполнено автоматически);
- ДБО № 2 – лист 3 (заполняет организатор);
- следующий ДБО № 2 – лист 4, и т.д. (заполняет организатор);
- выдать участнику экзамена ДБО №2.

При выдаче следующего ДБО №2 (второго листа ДБО № 2) организатору в аудитории необходимо:

- убедиться, что основной бланк ответов № 2 (лист 1 и лист 2), первый лист ДБО № 2 полностью заполнены;
- подготовить для выдачи один лист ДБО №2;
- внести номер нового ДБО № 2 (под штрих-кодом) в предыдущий ДБО № 2 в поле «Дополнительный бланк ответов № 2»:

АПРОБАЦИЯ
ДОПОЛНИТЕЛЬНЫЙ БЛАНК ОТВЕТОВ № 2

Код региона	Код предмета	Название предмета	Резерв - 6
77	00	000	000000

Дополнительный бланк ответов № 2 00000000000000000000 Лист 03 **3**

Перепишите значения полей "Код региона", "Код предмета", "Название предмета" из БЛАНКА ОТВЕТОВ № 1.
Отвечая на задания с РАЗВЕРНУТЫМ ОТВЕТОМ, пишите аккуратно и разборчиво, соблюдая разметку страницы.
Не забудьте указать номер задания, на которое Вы отвечаете, например, 31.
Условия задания переписывать не нужно.

2 005000 000003

АПРОБАЦИЯ
ДОПОЛНИТЕЛЬНЫЙ БЛАНК ОТВЕТОВ № 2

Код региона	Код предмета	Название предмета	Резерв - 6
77	00	000	000000

Дополнительный бланк ответов № 2 00000000000000000000 Лист 04 **4**

Перепишите значения полей "Код региона", "Код предмета", "Название предмета" из БЛАНКА ОТВЕТОВ № 1.
Отвечая на задания с РАЗВЕРНУТЫМ ОТВЕТОМ, пишите аккуратно и разборчиво, соблюдая разметку страницы.
Не забудьте указать номер задания, на которое Вы отвечаете, например, 31.
Условия задания переписывать не нужно.

2 005000 000010

– в поле «Лист №» ДБО №2 внести порядковый номер листа работы участника экзамена – лист 4;

- выдать участнику экзамена второй лист ДБО №2.

В случае если участники экзамена не запрашивали ДБО №2, то поле «Дополнительный бланк ответов № 2» бланка ответа № 2 (лист 2) **не заполняется**.