

## **Порядок печати и сканирования экзаменационных материалов в аудиториях ППЭ при проведении технологической апробации 16.02.2024**

### **1. Сценарий проведения технологической апробации**

В каждую аудиторию ППЭ распределено по 2 условных участника. Для каждого из условных участников печатается комплект ЭМ и заполняются бланки.

#### **Заполнение бланков**

Бланки заполняются на 2-х условных участников. Информация о порядке заполнения описана в разделе 3 «Заполнение бланков», образцы заполнения представлены в Приложении 1.

#### **ДБО №2**

Для одного из условных участников в каждой аудитории заполняется один ДБО №2 (1 лист), для второго – два ДБО №2 (2 листа).

#### **Коррекция персональных данных**

В рамках ППЭ нужно смоделировать одну ситуацию коррекции персональных данных: в одной аудитории у участника будет меняться фамилия, серия и номер паспорта (в какой конкретно аудитории определяет руководитель ППЭ). В таком случае в выбранной аудитории заполняется форма ППЭ-12-02 МАШ.

Новые персональные данные участников, которые нужно внести в форму ППЭ-12-02-МАШ размещены на сайте РЦОИ по ссылке: [http://rcoi.mcko.ru/training\\_actions/podgotovka-gia/podgotovka-gia-9/](http://rcoi.mcko.ru/training_actions/podgotovka-gia/podgotovka-gia-9/) (для каждого ППЭ свои данные).

#### **Удаление и досрочное завершение экзамена**

В рамках ППЭ нужно смоделировать в двух разных аудиториях две ситуации: удаление участника за нарушение Порядка проведения ГИА и досрочное завершение экзамена по объективным причинам (в каких конкретных аудиториях определяет руководитель ППЭ).

В таком случае в выбранных аудиториях осуществляется проставление соответствующих отметок в бланке ответов №1, а в Штабе ППЭ – заполнение форм ППЭ-21 «Акт об удалении участника экзамена» и ППЭ-22 «Акт о досрочном завершении экзамена по объективным причинам».

#### **Заполнение форм ППЭ**

- ППЭ-05-02 «Протокол проведения ГИА-9 в аудитории» (*в каждой аудитории*);
- ППЭ-12-02-МАШ «Ведомость коррекции персональных данных участников ГИА-9 в аудитории» (*в одной выбранной руководителем ППЭ аудитории*);
- ППЭ-12-03 «Ведомость использования дополнительных бланков ответов № 2» (*в каждой аудитории*);
- ППЭ 12-04 «Ведомость учета времени отсутствия участников экзаменов в аудитории» (*в каждой аудитории*).

### **2. Организация печати ЭМ в аудитории**

**Организаторам в аудитории необходимо напечатать ЭМ, для этого:**

*Организатор в аудитории, ответственный за печать ЭМ:*

- нажимает кнопку «Прочитать ЭМ» для расшифровки ЭМ (процедура расшифровки может быть инициирована, если техническим специалистом и членом ГЭК ранее был загружен и активирован ключ доступа к ЭМ);

- нажимает кнопку «Печать ЭМ» для перехода на страницу «Печать ЭМ»;
- вводит в поле «Количество ИК для печати» **значение – 2**;
- запускает и выполняет печать ЭМ кнопкой «Печать».

**ВАЖНО!** Если печать ЭМ не началась, то необходимо **ОПЕРАТИВНО** обратиться к техническому специалисту.

Комплект участника содержит: черно-белый односторонний бланк ответов №1, черно-белый односторонний бланк ответов №2 лист 1, черно-белый односторонний бланк ответов №2 лист 2, КИМ, контрольный лист.

Организатор, ответственный за проверку ЭМ, проверяет качество печати **только** контрольного листа, который распечатывается **последним**: отсутствие белых и темных полос, текст хорошо читаем и четко пропечатан, защитные знаки, расположенные по всей поверхности листа, четко видны.

Как только организаторы убедились, что напечатан качественный комплект, нужно подтвердить качество в программном обеспечении (ПО).

**Необходимо подтверждать качество печати комплекта сразу после его печати.**

При обнаружении брака ЭМ или некомплектности ЭМ организатор в аудитории нажимает кнопку «Забраковать», выбирает причину и печатает новый комплект.

После печати ЭМ организаторы в аудитории сообщают руководителю ППЭ информацию о завершении печати ЭМ и успешном начале технологической апробации.

В случае сбоя работы ПО член ГЭК или организатор приглашают технического специалиста для восстановления работоспособности оборудования и (или) системного ПО.

**Организаторам в аудитории запрещается производить попытки самостоятельно восстановить работоспособность ПО или принтера!**

### 3. Заполнение бланков

Образцы заполнения бланков представлены в *Приложение 1*.

Перед началом заполнения бланков необходимо подготовить комплект на каждого условного участника: бланк ответов №1, бланк ответов №2 лист 1, бланк ответов №2 лист 2, ДБО №2: для одного участника 1 лист, для второго – 2 листа.

#### 3.1. В бланке ответов №1 заполняется:

- поле «Код образовательной организации» и «Класс» (в соответствии

с данными в форме ППЭ 06-01);

- поле «Номер аудитории»;
- поле «Подпись участника» (произвольно);
- блок «Сведения об участнике»: «Фамилия», «Имя», «Отчество», «Серия документа» и «Номер документа» (в соответствии с данными в форме ППЭ 05-02).

**Для аудитории, в которой выполняется коррекция ПД:** в бланке указать новые значения в полях «Фамилия», «Номер документа», «Серия документа».

*Поля «Имя» и «Отчество» заполняются из формы ППЭ 05-02.*

- блок «Результаты выполнения заданий с кратким ответом»: произвольные ответы со 2 по 12 задание (по формату, как представлено в образцах бланков).
- блок «Замена ошибочных ответов на задания с кратким ответом»: 2-3 поля с произвольными значениями (проставить номер задания (в первых двух ячейках), а после тире «-» написать новый ответ).

**ВАЖНО! В рамках одной аудитории нужно заполнить бланки с разными произвольными ответами на задания, не должно быть одинаковых ответов у двух условных участников.**

- нижняя часть бланка ответов №1: поставить цифровое значение в поле «Количество заполненных полей «Замена ошибочных ответов» количество замененных ответов, а также поставить подпись в специально отведенном месте;

**Для аудитории, в которой выполняется «удаление участника»:** проставить отметку в бланке ответов №1 об удалении с экзамена – знак «X».

**Для аудитории, в которой выполняется «досрочное завершение»:** проставить отметку в бланке ответов №1 о досрочном завершении экзамена – знак «X».

**3.2. В верхней части бланка ответов №2 (лист 1) ничего не заполняется.**

**3.3. В верхней части бланка ответов №2 (лист 2) заполняется:** в поле «Дополнительный бланк ответов №2» заполняется номер ДБО №2, который предназначен для данного условного участника.

**3.4. В верхней части Дополнительных бланков ответов №2 заполняются поля:** «Код предмета» – «01», «Название предмета» – «РУС», «Лист» – «3», для второго листа (для второго участника) – «4».

Поле «Дополнительный бланк ответов №2» – номер предыдущего ДБО № 2 - заполняется только для того участника, которому выдается 2 ДБО №2.

**3.5. Развернутые ответы условных участников**

После того, как регистрационные поля всех бланков условных участников заполнены, нужно внести развернутые ответы на задания в бланке ответов №2 (лист 1), в бланке ответов №2 (лист 2) и ДБО № 2 следующим образом:

- половина области заполняется текстом;
- оставшаяся часть области – погашается символом «Z».

В качестве текста рекомендуется использовать пролог к поэме А.С. Пушкина «Руслан и Людмила». Текст пролога в *Приложение 2*.

Развернутые ответы вносятся всем условным участникам, в том числе тем, которые были «удалены» и «досрочно завершили экзамен».

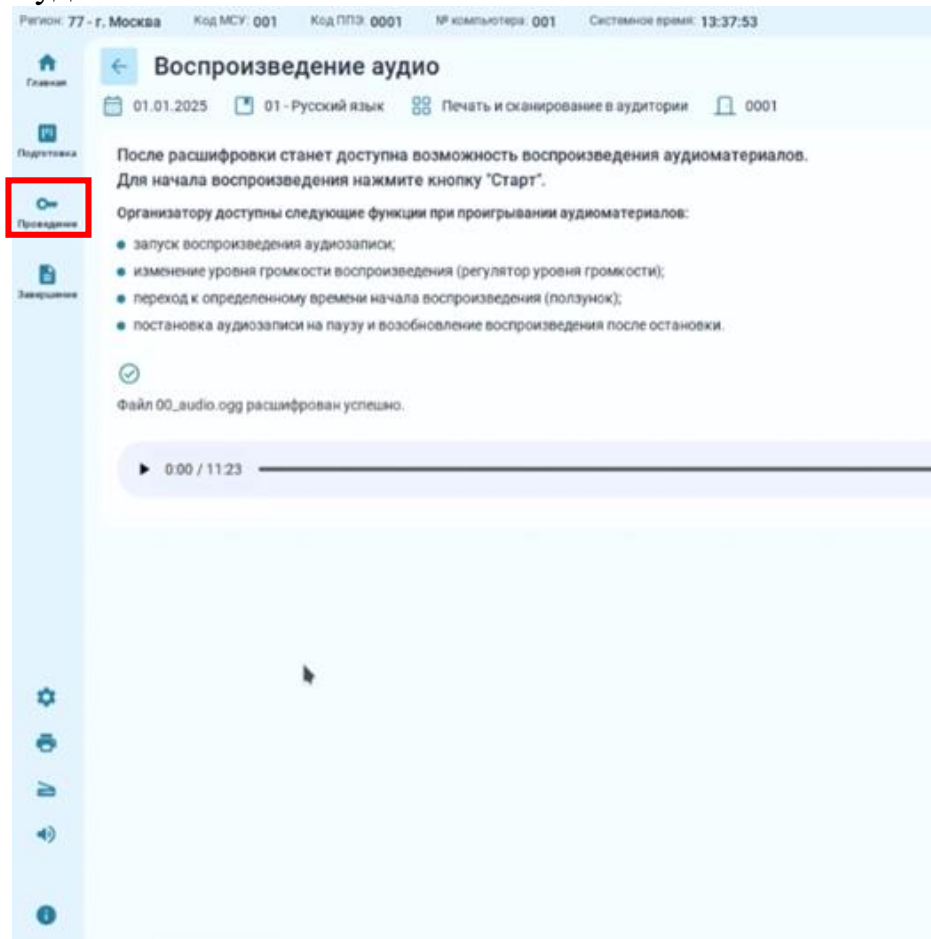
#### **4. Воспроизведение аудио**

После заполнения бланков необходимо воспроизвести текст сжатого изложения в ПО, для этого:

- перейдите в раздел «Проведение» на страницу «Загрузка ключа доступа к ЭМ» и повторно прочитайте ЭМ кнопкой «Прочитать ЭМ»;
- нажмите кнопку «Воспроизведение» для перехода на страницу «Воспроизведение аудио».

*Если ключ доступа к ЭМ не активирован пригласите члена ГЭК для активации ключа доступа к ЭМ и последующего чтения ЭМ.*

- на странице «Воспроизведение аудио» нажмите кнопку запуска проигрывания аудио.



На данном этапе необходимо убедиться, что аудиозапись проигрывается и хорошо слышна. Как только организаторы убедились в качестве воспроизведения аудиозаписи, можно отключить запись и перейти к следующему этапу.

## 5. Завершение технологической апробации в аудиториях ППЭ

Для завершения организаторам в аудитории необходимо заполнить следующие формы ППЭ:

- ППЭ-05-02 «Протокол проведения ГИА-9 в аудитории» (в каждой аудитории);
- ППЭ-12-02-МАШ «Ведомость коррекции персональных данных участников ГИА-9 в аудитории» (в одной выбранной аудитории руководителем ППЭ);
- ППЭ-12-03 «Ведомость использования дополнительных бланков ответов № 2» (в каждой аудитории);
- ППЭ 12-04 «Ведомость учета времени отсутствия участников экзаменов в аудитории» (в каждой аудитории).

## **5.1. Порядок заполнения форм ППЭ**

### **5.1.1. В ППЭ-05-02 заполнить для каждого участника:**

- «Явился в аудиторию» - 1;
- «Удален с экзамена» - 0. В той аудитории, где смоделирована ситуация удаления с экзамена – 1;
- «Не завершил экзамен» - 0. В той аудитории, где смоделирована ситуация досрочного завершения – 1;
- «Ошибка в документе» - 0. В той аудитории, где смоделирована ситуация коррекции персональных данных – 1;
- «Подал апелляцию о нарушении Порядка проведения ГИА-9» - 0;
- Заменено ИК (брак, испорченные) – 0;
- Бланков ответов №1 – 1;
- Бланков ответов №2 лист 1 – 1;
- Бланков ответов №2 лист 2 – 1;
- Доп. бланки № 2 – 1 (для участника, на которого заполнено 2 листа – 2);
- КИМ – 1;
- Листы бумаги для черновиков – 0;
- Подпись участника ГИА-9 – произвольно;
- Подпись ответственного организатора – подпись организатора.

### **5.1.2. В ППЭ 12-02 МАШ (для той аудитории, где смоделирована ситуация коррекции персональных данных) заполнить:**

- «Номер аудитории»;
- «Код предмета» – «01»;
- «Название предмета» – «РУС»;
- «Страница» - 1.

Блок «Перс. данные участника ГИА-9 в РИС ГИА» заполняется в соответствии с формой ППЭ-05-02 для выбранного участника;

Блок «Измененные данные» заполняется в соответствии с новыми персональными данными, указанными для ППЭ, в котором проводится техническая апробация. Новые персональные данные участников, которые нужно внести в форму ППЭ-12-02-МАШ размещены на сайте РЦОИ по ссылке: [http://rcoi.mcko.ru/training\\_actions/podgotovka-gia/podgotovka-gia-9/](http://rcoi.mcko.ru/training_actions/podgotovka-gia/podgotovka-gia-9/).

- «Фамилия» – заполняется из столбца «Новая фамилия» (допустимо изменить фамилию с учетом пола выбранного участника);
- «Имя» – не заполняется;
- «Отчество» – не заполняется;
- «Серия» – заполняется из столбца «Новая серия документа»;
- «Номер» – заполняется из столбца «Новый номер документа».

**Будьте внимательны при заполнении новых персональных данных участника. Использование данных иного ППЭ не допустимо!**

### **5.1.3. В ППЭ 12-04-МАШ заполнить (для каждой аудитории):**

- «Номер аудитории»;
- «Предмет» – код предмета «01» и название предмета – «РУСС»;

– «Страница» - 1.

В таблице необходимо заполнить **по 2 строки** для каждого условного участника, указав ФИО, номер бланка ответов №1, произвольное время выхода (покинул аудиторию) и произвольное время входа (вернулся в аудиторию).

**ВАЖНО! Время входа (вернулся в аудиторию) не должно быть раньше времени выхода (покинул аудиторию).**

**5.1.4. В ППЭ-12-03** внести в форму три номера ДБО №2, которые заполнялись на участников (на одного – 1 лист, на второго – 2 листа).

## 6. Сканирование ЭМ (бланков и форм ППЭ) в аудитории

Для проведения сканирования ЭМ аудитории организатор:

– переходит в раздел «Проведение» и нажимает на кнопку «Сканирование»;

Регион: 77 - г. Москва Код МСУ: 001 Код ППЭ: 0001 № компьютера: 001 Системное время: 21:27:43

Главная Подготовка Завершение

### Загрузка ключа доступа к ЭМ

01.01.2025 01 - Русский язык Печать и сканирование в аудитории 0001

Загрузить ключ доступа к ЭМ

Загрузить ключ

Ключ доступа к ЭМ загружен: KEY\_OGE\_77\_0001\_2025.01.01\_main\_093108.dat

Активировать ключ

Ключ доступа к ЭМ активирован

Прочитать ЭМ

ЭМ успешно расшифрованы

Выберите следующий шаг

Печать ЭМ Воспроизведение **Сканирование**

– переходит в аудиторию для сканирования, нажав на номер аудитории;

Регион: 77 - г. Москва Код МСУ: 001 Код ППЭ: 0001 № компьютера: 001 Системное время: 13:56:15

← Сканирование

01.01.2025 01 - Русский язык Печать и сканирование в аудитории 0001

Список аудиторий для сканирования

	№	Работ полных (неполн)	15	2	Отсканированные изображения						?	Не явилось/ Не закончили/ Удалено	КИМ	Листов бумаги для черновиков	ИК (брак/ испорчено)	Время экспорта
					Б01	Б02л1	Б02л2	ДБ02	В	Ф						
<input type="checkbox"/>	0001	0 (0)	15	2	0/-	0/-	0/-	0/-	0	0	-	-	-	-	-	-

Экспорт

– после чего вводит:

- количество не явившихся участников – 0;

- удаленных участников – 0. В той аудитории, где смоделирована ситуация удаления участника – 1;
  - досрочно завершивших участников – 0. В той аудитории, где смоделирована ситуация досрочного завершения – 1;
  - количество бланков ответов №1 - 2, бланков ответов № 2 лист 1 - 2, бланков ответов № 2 лист 2 - 2, ДБО № 2 – 3;
  - дополнительные сведения о количестве ЭМ в полях «КИМ» - 2, «Листов бумаги для черновиков» - 0, «ИК (брак, испорчены)» - 0 (если не было случаев) или по фактического количеству забракованных комплектов;
- указывает свои ФИО в поле «ФИО работника ППЭ»;

**Сведения об аудитории**

№ аудитории

Укажите количество участников не явившихся на экзамен, удаленных из аудитории или не закончивших экзамен по объективной/уважительной причине.

Распределено	Не явилось	Удалено	Не закончили
<input type="text" value="15"/>	<input type="text" value="13"/>	<input type="text" value="0"/>	<input type="text" value="0"/>

Укажите количество бланков, предварительно сверив количество бланков ответов № 1 переданных из аудитории с количеством распределенных в аудиторию участников и напечатанных индивидуальных комплектов (при наличии данных).

Напечатано ИК	Б01	Б01Л1	Б01Л2	ДБ02	Всего
<input type="text" value="2"/>	<input type="text" value="2"/>	<input type="text" value="2"/>	<input type="text" value="2"/>	<input type="text" value="1"/>	<input type="text" value="7"/>

Укажите количество материалов, полученных от участников данной аудитории, количество забракованных и испорченных ИК.

КИМ	Листов бумаги для черновиков	ИК (брак, испорчены)
<input type="text" value="2"/>	<input type="text" value="6"/>	<input type="text" value="1"/>

Укажите работника ППЭ, который внес/изменил данные.

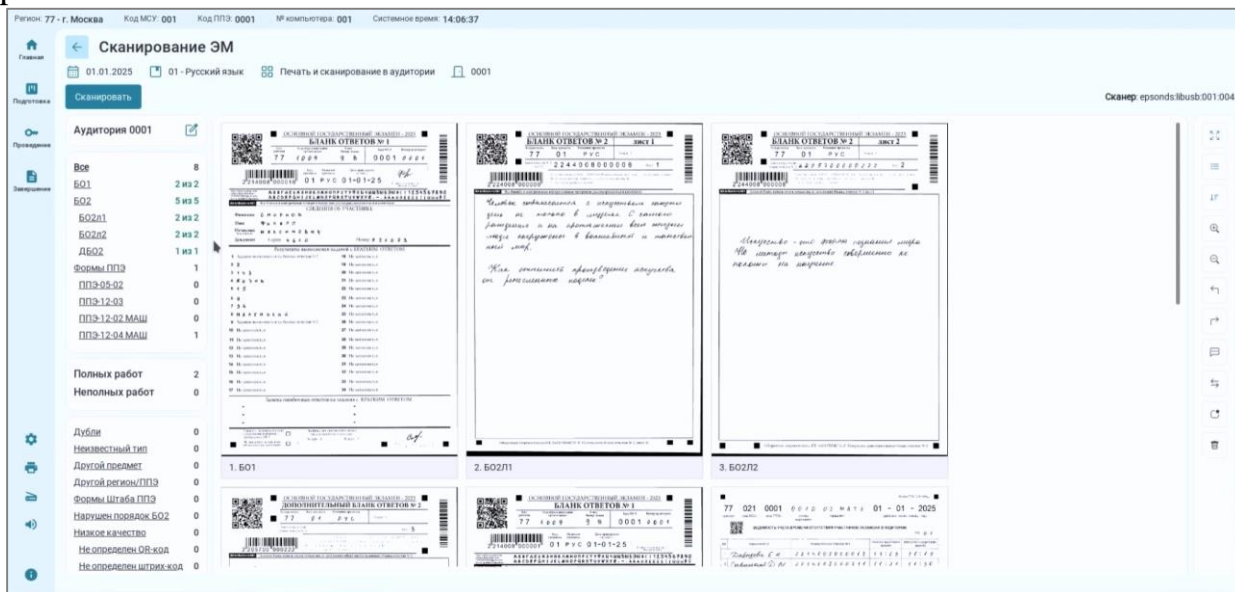
ФИО работника ППЭ

– переходит в аудиторию для сканирования, нажав на номер аудитории (точно также, как в предыдущем шаге);

Для начала сканирования необходимо подготовить бланки и формы ППЭ:

- бланки первого участника - бланк ответов № 1, бланк ответов № 2 лист 1, бланк ответов №2 лист 2, ДБО №2;
- бланки второго участника - бланк ответов № 1, бланк ответов № 2 лист 1, бланк ответов №2 лист 2, ДБО №2;
- ППЭ-05-02 «Протокол проведения ГИА-9 в аудитории» (в каждой аудитории);
- ППЭ-12-02-МАШ «Ведомость коррекции персональных данных участников ГИА-9 в аудитории» (в одной выбранной аудитории руководителем ППЭ);
- ППЭ-12-03 «Ведомость использования дополнительных бланков ответов № 2» (в каждой аудитории);
- ППЭ 12-04 «Ведомость учета времени отсутствия участников экзаменов в аудитории» (в каждой аудитории).

Порядок, в котором находятся вышеуказанные материалы, не принципиален. После подготовки всех материалов, поместите их в сканер и нажмите на кнопку «Сканировать».



После завершения сканирования все отсканированные материалы отобразятся в ПО. Организаторам в аудитории необходимо проверить качество отсканированных изображений, ориентацию (не должно быть перевернутых изображений) и последовательность бланков:

- за бланком ответов № 2 лист 1 должен располагаться бланк ответов № 2 лист 2;
- далее ДБО № 2;
- при необходимости изменяет последовательность бланков вручную путем перетаскивания.

На данном этапе сканирование ЭМ завершается.

**Обратите внимание!** В ходе сканирования могут возникать различные нештатные ситуации, например, «Неизвестный тип» (перечень нештатных ситуаций указан слева страницы с указанием количества бланков, которые соответствуют определенному типу нештатной ситуации).

Все данные ситуации подлежат исправлению. Если бланки или формы ППЭ необходимо пересканировать, то:

- выберете изображения, которые нужно пересканировать;
- нажмите на иконку «Корзина» (справа), чтобы удалить изображения;
- поместите бланки или формы ППЭ, которые необходимо пересканировать, в сканер;
- выполните повторное сканирование, путем нажатия на кнопку «Сканировать».

Если не удастся отработать нештатные ситуации самостоятельно, то обратитесь к техническому специалисту.

### 6.1. Передача ЭМ руководителю ППЭ в Штабе ППЭ

Ответственный организатор в аудитории передает руководителю ППЭ в штабе ППЭ:

- бланки ответов № 1, бланки ответов № 2 (лист 1 и лист 2), ДБО № 2;
- КИМ и контрольные листы;
- испорченные и бракованные ЭМ (при наличии);
- ППЭ-05-02 «Протокол проведения ГИА-9 в аудитории» (*в каждой аудитории*);
- ППЭ-12-02-МАШ «Ведомость коррекции персональных данных участников ГИА-9 в аудитории» (*в одной выбранной аудитории руководителем ППЭ*);
- ППЭ-12-03 «Ведомость использования дополнительных бланков ответов № 2» (*в каждой аудитории*);
- ППЭ 12-04 «Ведомость учета времени отсутствия участников экзаменов в аудитории» (*в каждой аудитории*);
- служебные записки (при наличии).

## Примеры заполнения бланков ответов участников

Рис. 1 - Пример заполнения бланка ответов №1

АПРОБАЦИЯ ОГЭ - 2024					
БЛАНК ОТВЕТОВ № 1					
Код региона	Код образовательной организации	Класс Номер Буква	Код ППЭ	Номер аудитории	
77	123456	9А	9099	0001	
Код предмета		Название предмета	Дата проведения (ДД-ММ-ГГ)	Подпись участника строго внутри окошка	
01		РУС	16-02-24		
Заполнять теловой или каллиграфической рукой ЧЕРНЫМИ чернилами по следующему образцу: АБВГДЕЕ*ЗИЙКЛМНОПРСТУФХЦЧШЩЪЫЬЭЮЯ()1234567890 ABCDEFGHIJKLMNOPQRSTUVWXYZ, - : ; A A A O O E E E E I I U U Q Q B B C C ВНИМАНИЕ! Все бланки и контрольные измерительные материалы рассматриваются в комплексе					
СВЕДЕНИЯ ОБ УЧАСТНИКЕ					
Фамилия	ИВАНОВ				
Имя	ИВАН				
Отчество (при наличии)	ИВАНОВИЧ				
Документ	Серия	1234	Номер	567890	
Результаты выполнения заданий с КРАТКИМ ОТВЕТОМ					
1	Задание выполняется на бланке ответов №2		18	Не заполняется	
2	25		19	Не заполняется	
3	234		20	Не заполняется	
4	514		21	Не заполняется	
5	2		22	Не заполняется	
6	134		23	Не заполняется	
7	458		24	Не заполняется	
8	ТРЕНЕРА		25	Не заполняется	
9	УЗБЕКСКИЙ ПЛОВ		26	Не заполняется	
10	34		27	Не заполняется	
11	35		28	Не заполняется	
12	СНАЧАЛА		29	Не заполняется	
13	Задание выполняется на бланке ответов №2		30	Не заполняется	
14	Не заполняется		31	Не заполняется	
15	Не заполняется		32	Не заполняется	
16	Не заполняется		33	Не заполняется	
17	Не заполняется		34	Не заполняется	
Замена ошибочных ответов на задания с КРАТКИМ ОТВЕТОМ					
02-125		-			
06-24		-			
08-ТРЕБЕРЫ		-			
Удален из ППЭ в связи с нарушением порядка проведения ГИА		<input checked="" type="checkbox"/>		Количество заполненных полей «Замена ошибочных ответов»	
Не завершил экзамен по объективным причинам		<input type="checkbox"/>		Резерв - 1 Резерв - 2	
				3	
				Ортаксид	
				Подпись ответственного организатора строго внутри окошка	

Рис. 2 - Пример заполнения бланка ответов №1




АПРОБАЦИЯ ОГЭ - 2024					
БЛАНК ОТВЕТОВ № 1					
Код региона	Код образовательной организации	Класс Номер Буква	Код ППЭ	Номер аудитории	
77	123456	96	9099	0001	
 2 3 1 5 0 1 4 0 0 8 6 6 8		Код предмета 01	Название предмета РУС	Дата проведения (ДД-ММ-ГГ) 16-02-24	 Подпись участника строго внутри окошка
Заполнить головной или канцелярской ручкой ЧЕРНЫМИ чернилами по следующему образцу:					
<b>ВНИМАНИЕ!</b> Все бланки и контрольные измерительные материалы рассматриваются в комплекте					
СВЕДЕНИЯ ОБ УЧАСТНИКЕ					
Фамилия	ИВАНОВ				
Имя	ИВАН				
Отчество (при наличии)	ИВАНОВИЧ				
Документ	Серия 1234		Номер 567890		
Результаты выполнения заданий с КРАТКИМ ОТВЕТОМ					
1	Задание выполняется на бланке ответов №2		18	Не заполняется	
2	51		19	Не заполняется	
3	34		20	Не заполняется	
4	123		21	Не заполняется	
5	24		22	Не заполняется	
6	134		23	Не заполняется	
7	458		24	Не заполняется	
8	ТРЕНЕРЫ		25	Не заполняется	
9	ПЛОВУЗБЕКСКИЙ		26	Не заполняется	
10	34		27	Не заполняется	
11	35		28	Не заполняется	
12	ВНАЧАЛЕ		29	Не заполняется	
13	Задание выполняется на бланке ответов №2		30	Не заполняется	
14	Не заполняется		31	Не заполняется	
15	Не заполняется		32	Не заполняется	
16	Не заполняется		33	Не заполняется	
17	Не заполняется		34	Не заполняется	
Замена ошибочных ответов на задания с КРАТКИМ ОТВЕТОМ					
03-4		-			
07-123		-			
00-		-			
Удален из ППЭ в связи с нарушением порядка проведения ГИА <input type="checkbox"/>		Количество заполненных полей «Замена ошибочных ответов» 2		 Подпись ответственного организатора строго внутри окошка	
Не завершил экзамен по объективным причинам <input checked="" type="checkbox"/>		Резерв - 1      Резерв - 2			



Рис. 3- Пример заполнения бланка ответов №2 лист 1

АПРОБАЦИЯ ОГЭ - 2024			
БЛАНК ОТВЕТОВ № 2			лист 1
Код региона	Код предмета	Название предмета	Резерв - 5
77	01	РУС	

Бланк ответов № 2  
(лист 2)
2 3 4 5 0 1 3 5 1 6 9 1 8
Лист 1


Отвечая на задания с РАЗВЕРНУТЫМ ОТВЕТОМ, пишите аккуратно и разборчиво, соблюдая разметку страницы.  
Не забудьте указать номер задания, на которое Вы отвечаете, например, 31.  
Условия задания переносить не нужно.

**ВНИМАНИЕ!** Все бланки и контрольные измерительные материалы рассматриваются в комплекте

У лукамерз дуб дачный,  
Златац цепь на дубе таи:  
И дкми и погыю пот уиный  
Всё ходит по цепи кружам;  
Идет направо - песнь заводит,  
Налево - сказку говорит.  
Там чудеса: там леший бродит,  
Русалка по ветвям сидит;  
Там на неведомых дорожках  
Следы невиданных зверей;

Обратная сторона бланка НЕ ЗАПОЛНЯЕТСЯ. Используйте бланк ответов № 2 (лист 2).

Рис. 4 - Пример заполнения бланка ответов №2 лист 2




АПРОБАЦИЯ ОГЭ - 2024

**БЛАНК ОТВЕТОВ № 2**

Код региона	Код предмета	Название предмета	Резерв - 6
77	01	РУС	

Дополнительный бланк ответов № 2

**ЛИСТ 2**



2 345013 516918

Отвечая на задания с РАЗВЕРНУТЫМ ОТВЕТОМ, пишите аккуратно и разборчиво, соблюдая разметку страницы.

Не забудьте указать номер задания, на которое Вы отвечаете, например, 31.

Укажите задание переносимостью не более

2 2 0 5 7 0 0 0 0 1 0 3:8


Лист 2

**ВНИМАНИЕ!** Данный бланк использовать только после заполнения бланка ответов № 2 лист 1

Издюшка там на курьих ножках  
 Стоит без окон, без дверей;  
 Там лес и дол видений полны;  
 Там о заре прихлынут волны  
 На брег песчаный и пустой,  
 И трицать витязей прекрасных  
 Чредой из вод выходят ясных,  
 И с ними дядька их морской;  
 Там королевич мимоходом  
 Пленяет грозного царя;

Оборотная сторона бланка НЕ ЗАПОЛНЯЕТСЯ. Попросите дополнительный бланк ответов № 2.

Рис. 5 - Пример заполнения дополнительного бланка ответов №2





АПРОБАЦИЯ ОГЭ - 2024

**ДОПОЛНИТЕЛЬНЫЙ БЛАНК ОТВЕТОВ № 2**

Код региона	Код предмета	Название предмета	Резерв - 6
77	01	Рус	000000

Дополнительный бланк ответов № 2





2 205700 001038

Перепишите значения полей "Код региона", "Код предмета", "Название предмета" из БЛАНКА ОТВЕТОВ № 1.

Отвечая на задания с РАЗВЕРНУТЫМ ОТВЕТОМ, пишите аккуратно и разборчиво, соблюдая разметку страницы.

Не забудьте указать номер задания, на которое Вы отвечаете, например, 31.

Условия задания переписывать не нужно.

Лист 009

**ВНИМАНИЕ!** Данный бланк использовать только после заполнения обоих листов основного бланка ответов № 2

Там в блаках перед народом  
 Через леса, чрез моря  
 Колесик несёт богатырь;  
 В величье там царевна тужит,  
 А бедный воля её верно слышит;  
 Там ступа с бабою Ягой  
 Идет, бредет сама собой;  
 Там царь француз каз златом лажнет;  
 Там русский дух... там Русью пахнет!  
 И там яды, и мед я там;  
 В море видел дуб зелёный,  
 Родили сидят, и вот русский  
 Свои мне сидки говорит.  
 Одну я палию: скажу эту  
 Поведано теперь я свету.

Оборотная сторона бланка НЕ ЗАПОЛНЯЕТСЯ. Попросите дополнительный бланк ответов № 2.

Текст для заполнения области для внесения ответов на задания с развернутым ответом в Бланках ответов №2 (лист 1 и лист 2), ДБО №2:

У лукоморья дуб зеленый,  
Златая цепь на дубе том:  
И днем и ночью кот ученый  
Всё ходит по цепи кругом;  
Идет направо — песнь заводит,  
Налево — сказку говорит.

Там чудеса: там леший бродит,  
Русалка на ветвях сидит;  
Там на неведомых дорожках  
Следы невиданных зверей;  
Избушка там на курьих ножках  
Стоит без окон, без дверей;  
Там лес и дол видений полны;  
Там о заре прихлынут волны  
На брег песчаный и пустой,  
И тридцать витязей прекрасных;  
Чредой из вод выходят ясных,  
И с ними дядька их морской;  
Там королевич мимоходом  
Пленяет грозного царя;  
Там в облаках перед народом  
Через леса, через моря  
Колдун несет богатыря;  
В темнице там царевна тужит,  
А бурый волк ей верно служит;  
Там ступа с Бабою Ягой  
Идет, бредет сама собой;  
Там царь Кащей над златом чахнет;  
Там русский дух... там Русью пахнет!  
И там я был, и мед я пил;  
У моря видел дуб зеленый;  
Под ним сидел, и кот ученый  
Свои мне сказки говорил.  
Одну я помню: сказку эту  
Поведаю теперь я свету...