



ПРИВЯЗКА ДБО №2 К КОМПЛЕКТУ УЧАСТНИКА

Бланк ответов № 2 **лист 2**

| | | | |
|-------------|--------------|-------------------|------------|
| Код региона | Код предмета | Название предмета | Резерв - 6 |
| 7 7 | 0 4 | Р У С | |

Дополнительный бланк ответов № 2 2 7 4 9 9 9 0 0 0 1 0 0 7 Лист 2

2 720390 001002

Перепишите значения полей "Код региона", "Код предмета", "Название предмета" из БЛАНКА РЕГИСТРАЦИИ. Отвечая на задания с РАЗВЕРНУТЫМ ОТВЕТОМ, пишите аккуратно и разборчиво, соблюдая разметку страницы. Не забудьте указать номер задания, на которое Вы отвечаете, например, 31. Условия задания переписывать не нужно.

В поле «Дополнительный бланк ответов № 2» организатор в аудитории вносит **цифровое значение штрихкода дополнительного бланка ответов № 2** (расположенное под штрихкодом бланка)

Дополнительный бланк ответов № 2

| | | | |
|-------------|--------------|-------------------|------------|
| Код региона | Код предмета | Название предмета | Резерв - 6 |
| 7 7 | 0 4 | Р У С | |




Дополнительный бланк ответов № 2 Лист 3

2 749990 001007

Перепишите значения полей "Код региона", "Код предмета", "Название предмета" из БЛАНКА РЕГИСТРАЦИИ. Отвечая на задания с РАЗВЕРНУТЫМ ОТВЕТОМ, пишите аккуратно и разборчиво, соблюдая разметку страницы. Не забудьте указать номер задания, на которое Вы отвечаете, например, 31. Условия задания переписывать не нужно.

В поле «Лист» необходимо внести порядковый номер листа, **начиная с цифры 3**

Необходимо строго выполнять алгоритм привязки ДБО №2 к комплекту участника

-  заполняется **автоматизированным** способом при печати ЭМ
-  заполняется **участником**
-  заполняется **организатором в аудитории** при выдаче ДБО №2